



ELEGANCE  
DOESN'T NEED  
PERFECTION

# MALBEC

ARGENTINO

MALBEC  
WORLD  
DAY

W  
WINES OF ARGENTINA  
A



## O MALBEC EM NÚMEROS

Com 42.999,30 hectares, o Malbec representa **37,53%** do total de variedades tintas (de elaboração) plantadas na Argentina, e **21,40%** da área total cultivada no país.

Constitui a variedade que mais tem aumentado sua área: desde o ano 2000 até hoje **tem se incrementado 163%** (o equivalente a 26.653 ha), passando de 16.347 ha no ano 2000 a 42.999,30 ha na atualidade.

**MALBEC**  
WORLD  
DAY

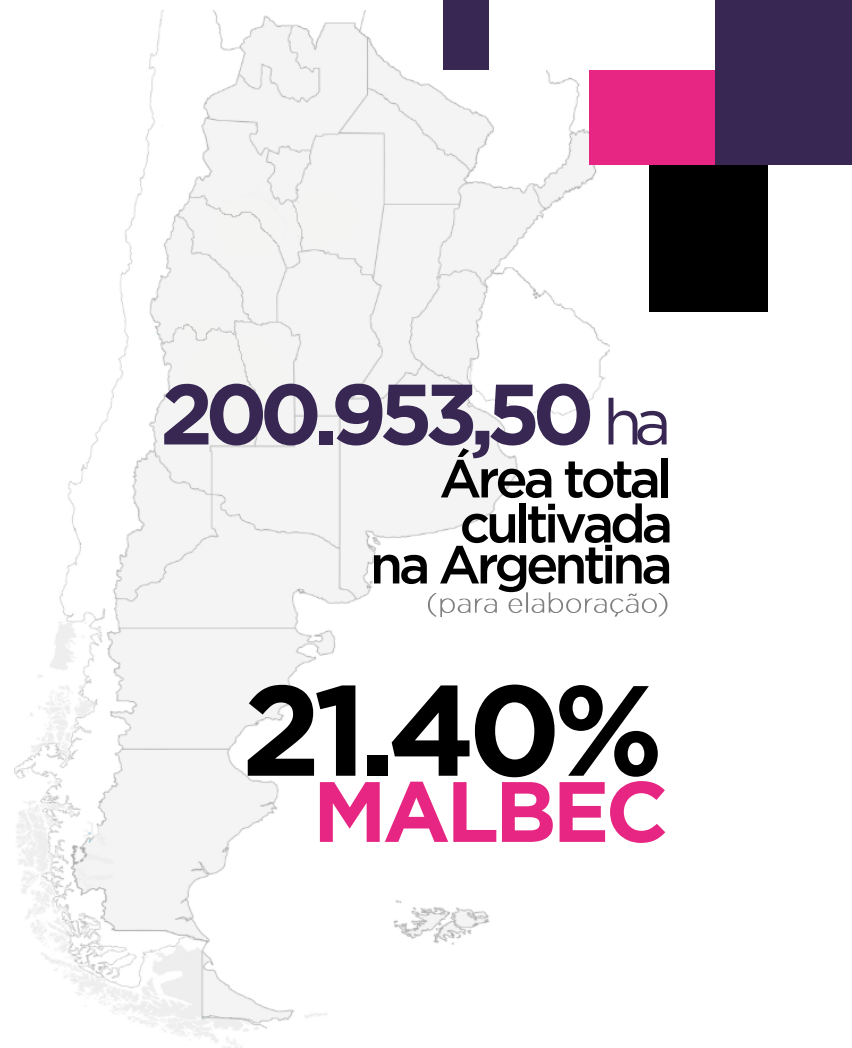
**W**  
WINES OF ARGENTINA  
**A**

## O MALBEC EM NÚMEROS

**MALBEC**  
**42.999,30**  
HECTARES



**MALBEC**  
**37.53%**  
Variedades  
Tintas

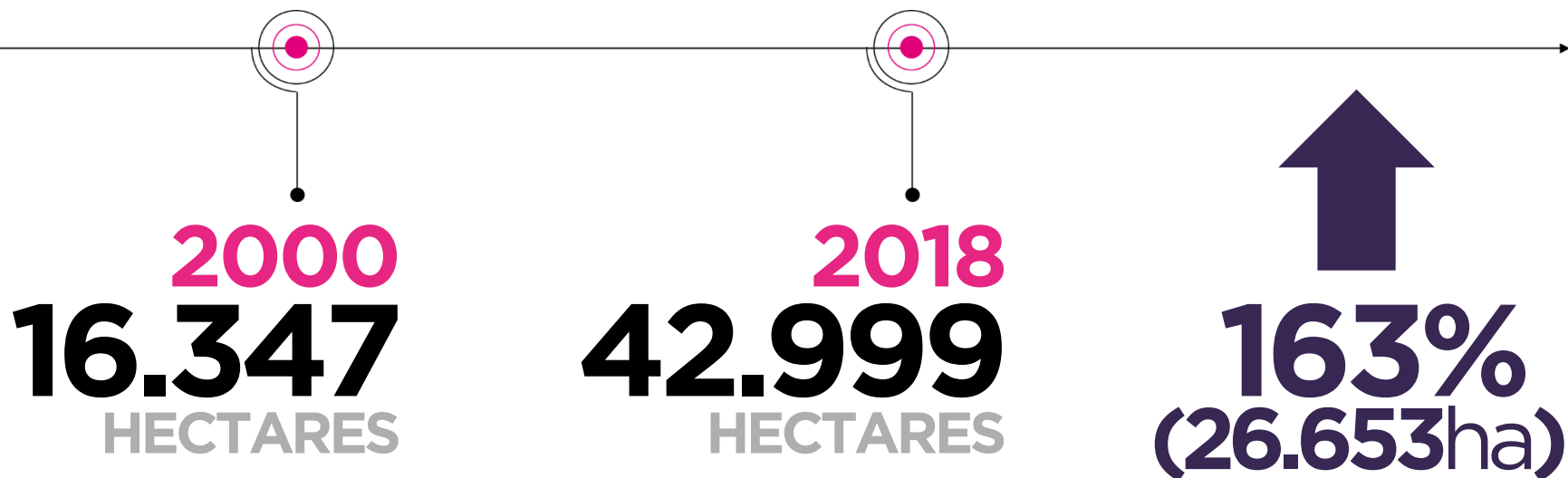


**MALBEC**  
WORLD  
DAY

**W**  
WINES OF ARGENTINA  
**A**

# O MALBEC EM NÚMEROS

■ EVOLUÇÃO ÁREA CULTIVADA



**MALBEC**  
WORLD  
DAY

**W**  
WINES OF ARGENTINA  
**A**

# O MALBEC EM NÚMEROS

<b>VARIEDADES TINTAS</b> <i>(de elaboração)</i>	<b>114.568,00</b> Hectares	% Variedades tintas	% Área total cultivada no país
<b>Malbec</b>	<b>42.999,30</b>	<b>37,53%</b>	<b>21,40%</b>
Bonarda	18.517,70	16,16%	9,21%
Cabernet Sauvignon	14.665,80	12,80%	7,30%
Syrah	12.245,60	10,69%	6,09%
Tempranillo	5.690,60	4,97%	2,83%
Merlot	5.306,00	4,63%	2,64%
Pinot Noir	2.036,40	1,78%	1,01%
Cabernet Franc	1.146,30	1,00%	0,57%
Tannat	873,60	0,76%	0,43%
Petit Verdot	652,00	0,57%	0,32%
Otras variedades tintas	10.434,70	9,11%	5,19%

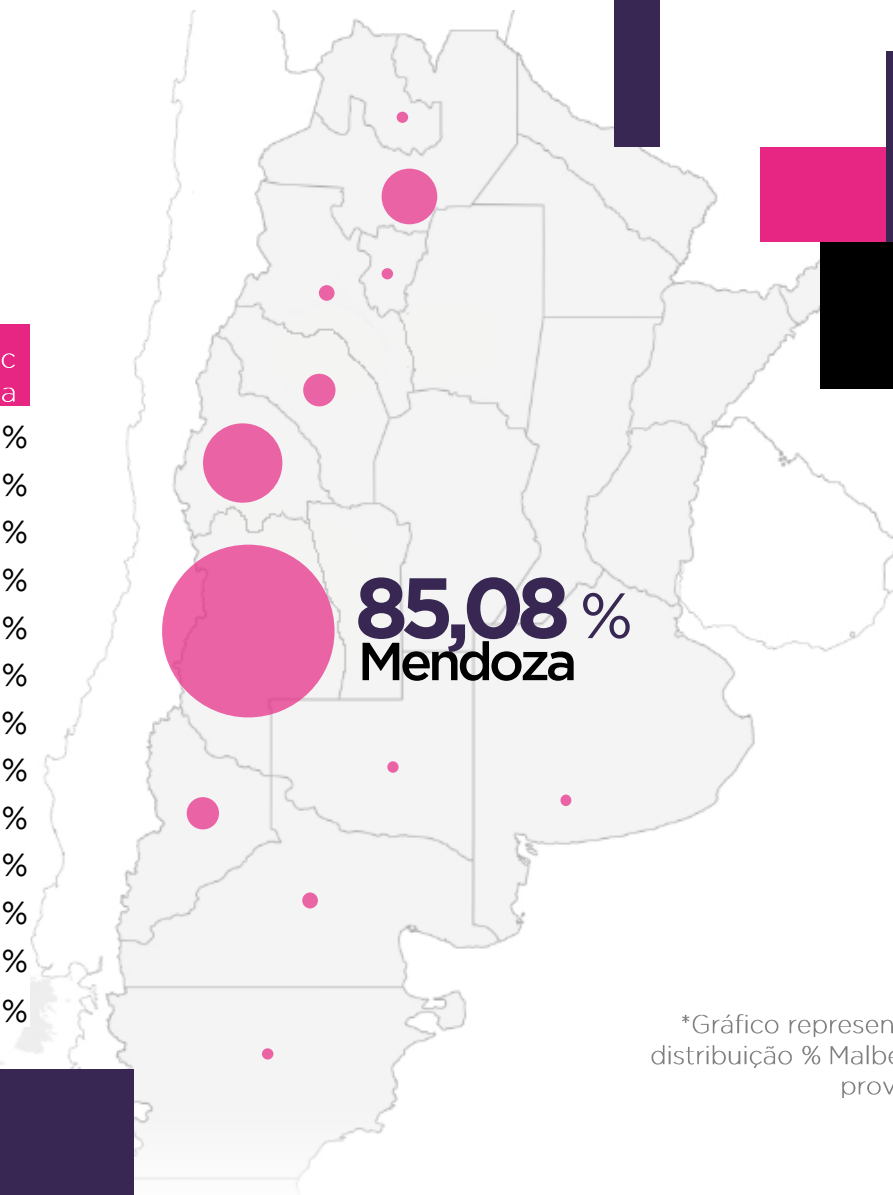
**MALBEC**  
WORLD  
DAY

**W**  
WINES OF ARGENTINA  
**A**

# O MALBEC EM NÚMEROS

## DISTRIBUIÇÃO POR PROVÍNCIAS

PROVÍNCIA	42.999,30 Hectares	% Total Malbec na Argentina
Mendoza	36.585,50	85,08%
San Juan	2.651,50	6,17%
Salta	1.386,30	3,22%
La Rioja	741,30	1,72%
Neuquén	658,90	1,53%
Río Negro	364,50	0,85%
Catamarca	308,40	0,72%
La Pampa	129,00	0,30%
Tucumán	46,80	0,11%
Buenos Aires	13,30	0,03%
Jujuy	12,70	0,03%
Chubut	2,00	0,00%
Resto do país	99,10	0,23%



\*Gráfico representativo  
distribuição % Malbec por  
províncias

**MALBEC**  
WORLD  
DAY

**W**  
WINES OF ARGENTINA  
**A**

# O MALBEC EM NÚMEROS

PRINCIPAIS DADOS DE EXPORTAÇÃO  
(Janeiro - Dezembro 2018)

## #MalbecArgentino AO MUNDO



**481.426.237**

USD FOB

**11.542.893**

CAIXAS 9 LITROS

**41,71**

PREÇO PROM.  
X CAIXA 9 L (USD)

**MALBEC**  
WORLD  
DAY

**W**  
WINES OF ARGENTINA  
**A**

# O MALBEC EM NÚMEROS

## TOP 10 DESTINOS DE EXPORTAÇÃO

(Janeiro - Dezembro 2018)

### País de destino

USD

Caixas 9 litros

Preço médio  
Caixa 9 Litros (USD)



Estados Unidos

183.596.402

4.126.787

44,49



Reino Unido

72.250.045

2.086.041

34,64



Canadá

37.610.570

873.722

43,05



Brasil

28.162.432

795.910

35,38



México

15.587.977

481.870

32,35



China

14.997.381

294.618

50,90



Países Baixos

12.342.785

320.093

38,56



Suíça

10.613.627

199.924

53,09



Alemanha

8.964.213

191.104

46,91



Peru

7.003.458

145.809

48,03

**MALBEC**  
WORLD  
DAY

**W**  
WINES OF ARGENTINA  
**A**





## MALBEC HIGHLIGHTS

- Desde 2011 o Malbec é a variedade mais cultivada na Argentina; líder em volume, qualidade e exportações.
- A Argentina brindou ao Malbec um lugar muito importante no cenário vitivinícola mundial.
- Argentina é sinônimo indissociável de Malbec. Caso emblemático em que um país consegue a associação direta com um varietal, o resgata do esquecimento e marca uma inovação no panorama do vinho no mundo.

**MALBEC**  
WORLD  
DAY

**W**  
WINES OF ARGENTINA  
**A**

**MALBEC**  
WORLD  
DAY



**17 DE ABRIL**

Levante sua taça de Malbec  
e participe dos festejos!