



ELEGANCE  
DOESN'T NEED  
PERFECTION

# MALBEC

ARGENTINO

MALBEC  
WORLD  
DAY

W  
WINES OF ARGENTINA  
A



## EL MALBEC EN CIFRAS

Con 42.999,30 hectáreas, el Malbec representa el **37,53%** del total de variedades tintas (de elaboración) plantadas en Argentina, y el **21,40%** de la superficie total cultivada en el país.

Constituye la variedad que más ha aumentado su superficie: desde el año 2000 a la fecha **se ha incrementado en un 163%** (el equivalente a 26.653 ha), pasando de 16.347 ha en el año 2000 a 42.999,30 ha en la actualidad.

**MALBEC**  
WORLD  
DAY

**W**  
WINES OF ARGENTINA  
**A**

## EL MALBEC EN CIFRAS

**MALBEC**  
**42.999,30**  
HECTÁREAS



**MALBEC**  
**37.53%**  
Variedades  
Tintas

A map of Argentina with a light gray background. The Malbec region is highlighted in pink, and other wine regions are highlighted in dark purple. The text '200.953,50 ha Superficie total cultivada en Argentina (para elaboración)' is overlaid on the map.

**200.953,50** ha  
Superficie  
total cultivada  
en Argentina  
(para elaboración)

**21.40%**  
**MALBEC**

**MALBEC**  
WORLD  
DAY

**W**  
WINES OF ARGENTINA  
**A**

# EL MALBEC EN CIFRAS

EVOLUCIÓN SUPERFICIE CULTIVADA



MALBEC  
WORLD  
DAY

W  
WINES OF ARGENTINA  
A

# EL MALBEC EN CIFRAS

<b>VARIEDADES TINTAS</b> <i>(de elaboración)</i>	<b>114.568,00</b> Hectáreas	% Variedades tintas	% Total superficie cultivada en el país
<b>Malbec</b>	<b>42.999,30</b>	<b>37,53%</b>	<b>21,40%</b>
Bonarda	18.517,70	16,16%	9,21%
Cabernet Sauvignon	14.665,80	12,80%	7,30%
Syrah	12.245,60	10,69%	6,09%
Tempranillo	5.690,60	4,97%	2,83%
Merlot	5.306,00	4,63%	2,64%
Pinot Noir	2.036,40	1,78%	1,01%
Cabernet Franc	1.146,30	1,00%	0,57%
Tannat	873,60	0,76%	0,43%
Petit Verdot	652,00	0,57%	0,32%
Otras variedades tintas	10.434,70	9,11%	5,19%

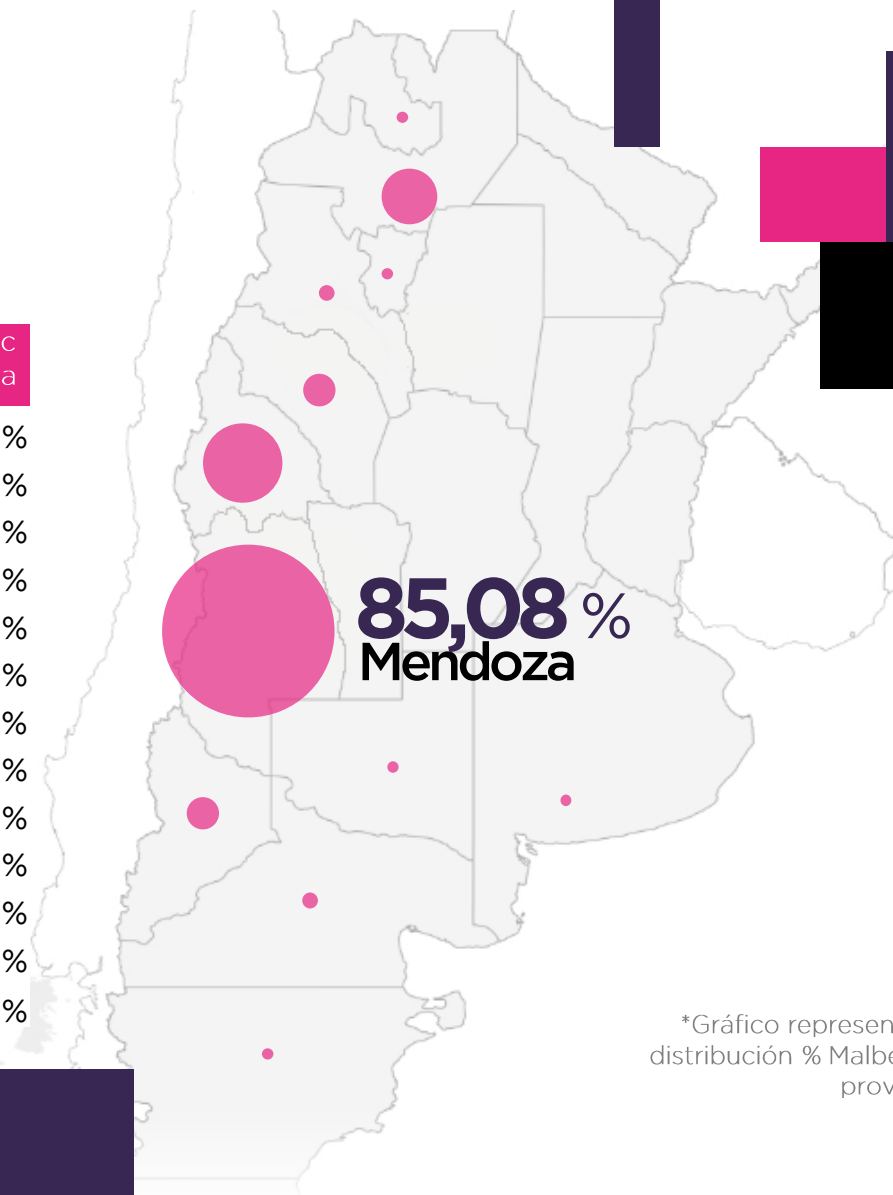
**MALBEC**  
WORLD  
DAY

**W**  
WINES OF ARGENTINA  
**A**

# EL MALBEC EN CIFRAS

## DISTRIBUCIÓN POR PROVINCIAS

PROVINCIA	42.999,30 Hectáreas	% Total Malbec en Argentina
Mendoza	36.585,50	85,08%
San Juan	2.651,50	6,17%
Salta	1.386,30	3,22%
La Rioja	741,30	1,72%
Neuquén	658,90	1,53%
Río Negro	364,50	0,85%
Catamarca	308,40	0,72%
La Pampa	129,00	0,30%
Tucumán	46,80	0,11%
Buenos Aires	13,30	0,03%
Jujuy	12,70	0,03%
Chubut	2,00	0,00%
Resto del país	99,10	0,23%



\*Gráfico representativo  
distribución % Malbec por  
provincias

MALBEC  
WORLD  
DAY

W  
WINES OF ARGENTINA  
A

# EL MALBEC EN CIFRAS

PRINCIPALES DATOS DE EXPORTACIÓN  
(Enero - Diciembre 2018)

## #MalbecArgentino AL MUNDO



481.426.237

USD FOB

11.542.893

CAJAS 9 LITROS

41,71

PRECIO PROM.  
X CAJA 9 L (USD)

MALBEC  
WORLD  
DAY

WINES OF ARGENTINA

# EL MALBEC EN CIFRAS

## TOP 10 DESTINOS DE EXPORTACIÓN











(Enero - Diciembre 2018)

### País de destino

USD

Cajas 9 litros

Precio promedio  
Caja 9 Litros (USD)

	Estados Unidos	183.596.402	4.126.787	44,49
	Reino Unido	72.250.045	2.086.041	34,64
	Canadá	37.610.570	873.722	43,05
	Brasil	28.162.432	795.910	35,38
	México	15.587.977	481.870	32,35
	China	14.997.381	294.618	50,90
	Países Bajos	12.342.785	320.093	38,56
	Suiza	10.613.627	199.924	53,09
	Alemania	8.964.213	191.104	46,91
	Perú	7.003.458	145.809	48,03

**MALBEC**  
WORLD  
DAY

**W**  
WINES OF ARGENTINA  
**A**





## MALBEC HIGHLIGHTS

- Desde el 2011 el Malbec es la variedad más cultivada en Argentina; líder en volumen, calidad y exportaciones.
- Argentina le ha brindado al Malbec un lugar muy importante en la escena vitivinícola mundial.
- Argentina es sinónimo indisociable de Malbec. Caso emblemático en el que un país logra la asociación directa con un varietal, lo rescata del olvido y marca una innovación en el panorama del vino a nivel global.

**MALBEC**  
WORLD  
DAY

**W**  
WINES OF ARGENTINA  
**A**

**MALBEC**  
WORLD  
DAY



**17 DE ABRIL**

¡Levanta tu copa de Malbec  
y participa de los festejos!